

ANCE SICILIA

COLLEGIO REGIONALE COSTRUTTORI EDILI SICILIANI

Riepilogo dei lavori posti in gara in Sicilia, mediante pubblicazione sulla GURS, suddivisi per fasce di importo

QUADRO RIEPILOGATIVO 1° QUADRIMESTRE ANNO:	2017
PERIODO ESAMINATO:	Gennaio-Aprile

PROV.	Importo totale dei lavori posti in gara in Euro	N° gare totale	fasce di importo in Euro								
			fino a 1.000.000 Euro	%	N° gare	da 1.000.000 Euro a 5.225.000 Euro	%	N° gare	Oltre i 5.225.000 Euro	%	N° gare
AG	2.150.351	4	2.150.351	100,00	4	0	0,00	0	0	0,00	0
CL	3.382.616	2	0	0,00	0	3.382.616	100,00	2	0	0,00	0
CT	9.673.622	9	3.295.611	34,07	6	6.378.011	65,93	3	0	0,00	0
EN	0	0	0	0,00	0	0	0,00	0	0	0,00	0
ME	3.102.639	5	3.102.639	100,00	5	0	0,00	0	0	0,00	0
PA	24.665.681	9	2.623.892	10,64	5	2.489.343	10,09	2	19.552.446	79,27	2
RG	3.604.963	1	0	0,00	0	3.604.963	100,00	1	0	0,00	0
SR	1.221.880	1	0	0,00	0	1.221.880	100,00	1	0	0,00	0
TP	3.032.291	5	1.664.064	54,88	4	1.368.227	45,12	1	0	0,00	0
TOT.	50.834.044	36	12.836.558	25,25	24	18.445.040	36,28	10	19.552.446	38,46	2

CONFRONTO TRA LAVORI (DI COMPETENZA REGIONALE) MESSI IN GARA NEL PERIODO GENNAIO-APRILE 2017 E IL CORRISPONDENTE PERIODO 2016

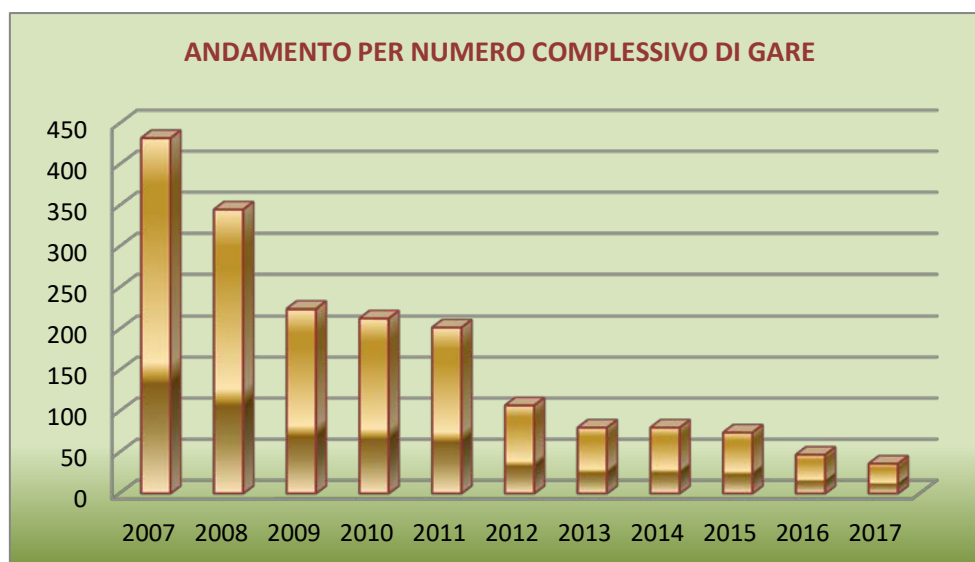
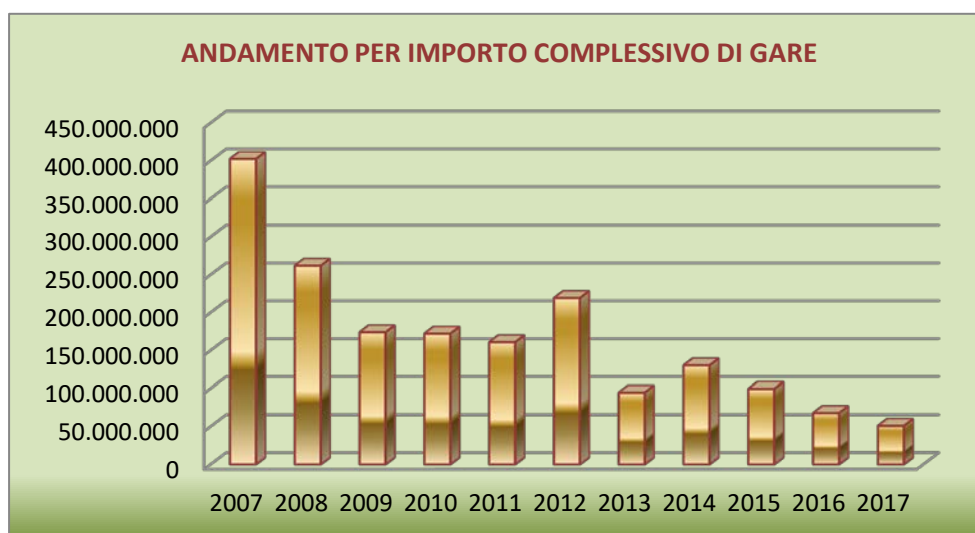
MESE	Numero Gare			Importo in Euro		
	Anno 2017	Anno 2016	Diff. %	Anno 2017	Anno 2016	Diff. %
gennaio	6	6	0,00	4.289.739	6.828.414	-37,18
febbraio	9	10	-10,00	28.196.510	18.896.768	49,21
marzo	10	8	25,00	9.278.079	6.629.669	39,95
aprile	11	23	-52,17	9.069.718	35.290.286	-74,30
Totale	36	47	-23,40	50.834.044	67.645.137	-24,85

**CONFRONTO DELL'ANDAMENTO DEI LAVORI POSTI IN GARA NELLE SINGOLE
PROVINCIE SICILIANE, NEL PERIODO GENNAIO-APRILE 2017 E IL
CORRISPONDENTE PERIODO 2016**

PROV.	Numero Gare			Importo in Euro		
	Anno 2017	Anno 2016	Diff. %	Anno 2017	Anno 2016	Diff. %
AG	4	5	-20,00	2.150.351	5.763.577	-62,69
CL	2	1	100,00	3.382.616	3.225.453	4,87
CT	9	9	0,00	9.673.622	12.327.153	-21,53
EN	0	1	-100,00	0	2.100.000	-100,00
ME	5	4	25,00	3.102.639	3.235.538	-4,11
PA	9	7	28,57	24.665.681	7.169.115	244,05
RG	1	8	-87,50	3.604.963	17.065.270	-78,88
SR	1	1	0,00	1.221.880	1.164.129	4,96
TR	5	11	-54,55	3.032.291	15.594.902	-80,56
Totale	36	47	-23,40	50.834.044	67.645.137	-24,85

ANDAMENTO, SIA DEGLI IMPORTI CHE DEL NUMERO DELLE GARE, DEI LAVORI PUBBLICI REGIONALI, NEL 1° QUADRIMESTRE DEL PERIODO 2007-2017

ANNO	IMPORTO LAVORI (in Euro)	DIFFERENZA % CON ANNO PRECEDENTE	N° GARE	DIFFERENZA % CON ANNO
2007	402.353.477		432	
2008	261.878.519	-34,91	345	-20,14
2009	173.831.161	-33,62	224	-35,07
2010	171.984.777	-1,06	213	-4,91
2011	160.721.421	-6,55	202	-5,16
2012	219.069.551	36,30	107	-47,03
2013	94.543.246	-56,84	80	-25,23
2014	130.223.384	37,74	80	0,00
2015	99.443.804	-23,64	74	-7,50
2016	67.645.137	-31,98	47	-36,49
2017	50.834.044	-24,85	36	-23,40
Differenza 2017/2007		-87,37		-91,67



GARE BANDITE IN SICILIA NEL 2017 SOPRA SOGLIA COMUNITARIA

ENTE APPALTANTE	PL	TIPO DI LAVORO	IMPORTO	GURS BA	CIG	MESE
COMUNE DI PALERMO	PA	Realizz. Della rete fognaria a sistema separato in Via Messina Marine	€ 11.402.446,42	5/2017	6913021565	febbraio
COMUNE DI PALERMO	PA	Restauro del Palazzo di Città. Manutenzione straordinaria, riorganizzazione degli ambienti e adeg. Alla normativa sulla sicurezza dei luoghi di lavoro	€ 8.150.000,00	5/2017	69264428C0	febbraio
TOTALE	2		€ 19.552.446,42			

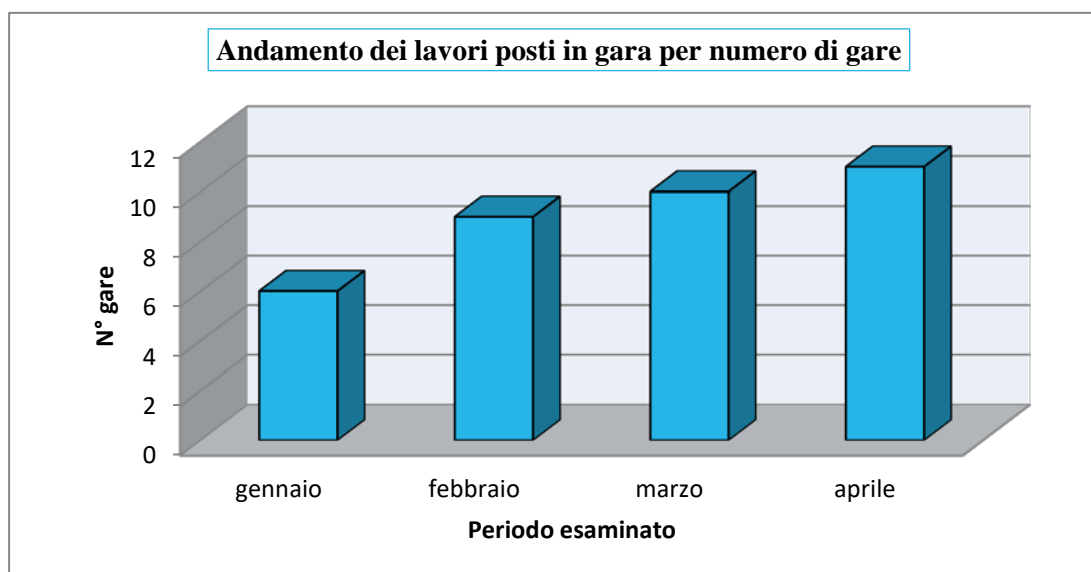
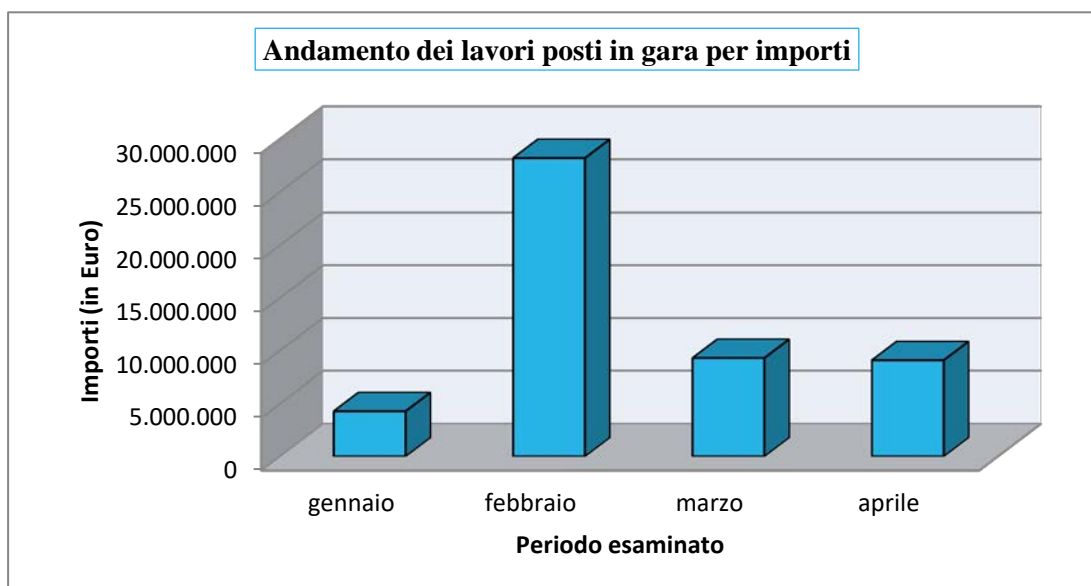
ANCE SICILIA

COLLEGIO REGIONALE COSTRUTTORI EDILI SICILIANI

Andamento dei lavori (per importi e numero di gare) posti in gara in Sicilia nel periodo

Gennaio-Aprile 2017

MESE	IMPORTO LAVORI IN EURO	N° GARE
gennaio	4.289.739	6
febbraio	28.196.510	9
marzo	9.278.079	10
aprile	9.069.718	11



ANCE SICILIA

COLLEGIO REGIONALE COSTRUTTORI EDILI SICILIANI

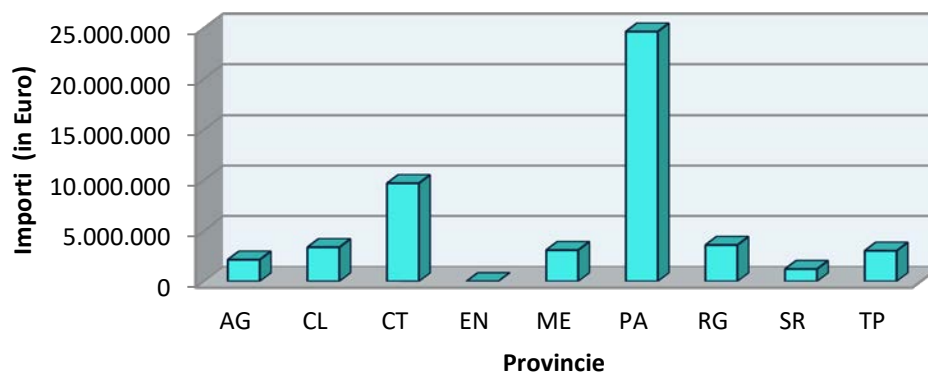
Lavori posti in gara in Sicilia (desunti dalla GURS) nel periodo

Gennaio-Aprile 2017

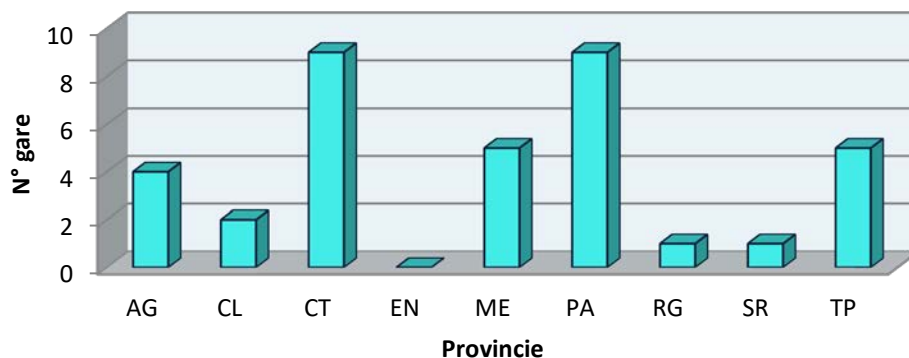
Suddivisione per provincia deli importi e del numero di gare

PROV.	IMPORTO LAVORI IN EURO	N° GARE
AG	2.150.351	4
CL	3.382.616	2
CT	9.673.622	9
EN	0	0
ME	3.102.639	5
PA	24.665.681	9
RG	3.604.963	1
SR	1.221.880	1
TP	3.032.291	5

Suddivisione per provincia degli importi dei lavori posti in gara



Suddivisione per provincia del numero delle gare dei lavori posti in gara



ANCE SICILIA

COLLEGIO REGIONALE COSTRUTTORI EDILI SICILIANI

Raffronto dell'andamento dei lavori posti in gara in Sicilia (per importi e numero di gare)

tra

1° quadrimestre 2016 e 1° quadrimestre 2017

MESE	IMPORTO LAVORI (in Euro)		N° GARE	
	2016	2017	2016	2017
gennaio	6.828.414	4.289.739	6	6
febbraio	18.896.768	28.196.510	10	9
marzo	6.629.669	9.278.079	8	10
aprile	35.290.286	9.069.718	23	11
Totale	67.645.137	50.834.044	47	36

