

***OSSERVATORIO COSTRUZIONI***  
***REGIONE SICILIANA***

***1° QUADRIMESTRE***  
***2019***

# LAVORI POSTI IN GARA

# IN SICILIA

(DATI GURS)

# ANCE SICILIA

## COLLEGIO REGIONALE COSTRUTTORI EDILI SICILIANI

Riepilogo dei lavori posti in gara in Sicilia, mediante pubblicazione sulla GURS, suddivisi per fasce di importo

QUADRO RIEPILOGATIVO 1° QUADRIMESTRE ANNO: 2019

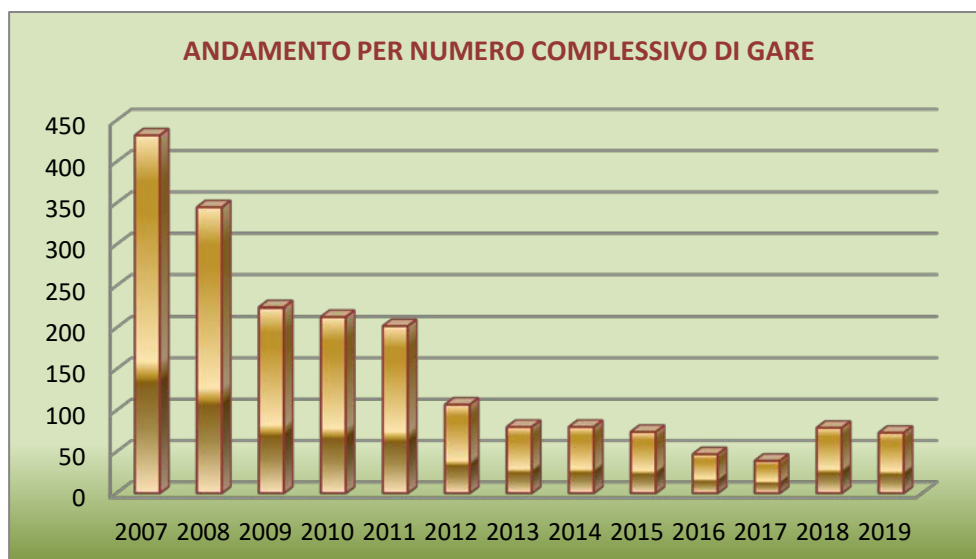
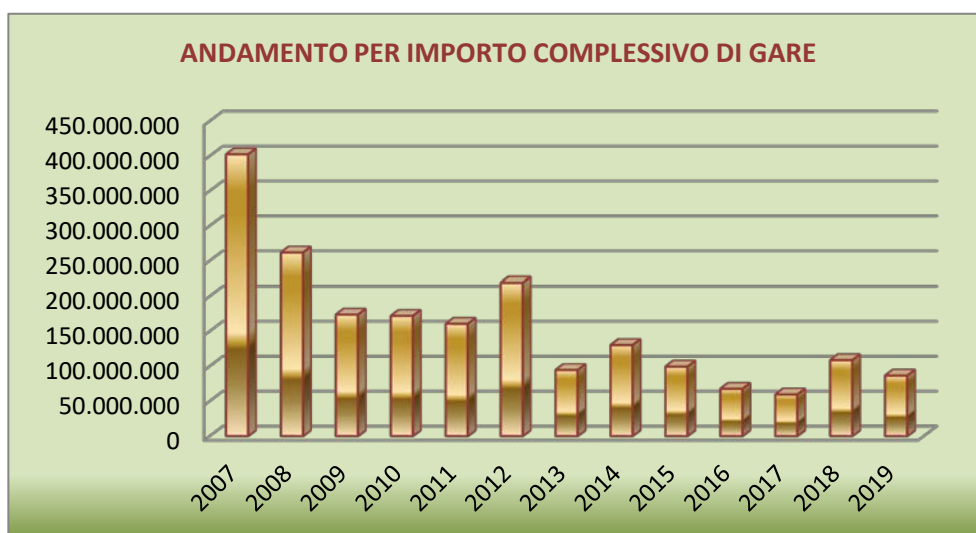
PERIODO ESAMINATO: Gennaio-Aprile

PROV.	Importo totale dei lavori posti in gara in Euro	N° gare totale	fasce di importo in Euro											
			fino a 500.000 Euro	%	N° gare	da500.000 Euro a sogli UREGA	%	N° gare	da soglia UREGA a 5.548.000 Euro	%	N° gare	Oltre 5.548.000 Euro	%	N° gare
AG	24.617.477	13	0	0,00	0	7.518.096	30,54	9	17.099.381	69,46	4	0	0,00	0
CL	5.664.235	4	0	0,00	0	2.914.234	51,45	3	2.750.001	48,55	1	0	0,00	0
CT	10.008.716	11	556.741	5,56	2	9.451.974	94,44	9	0	0,00	0	0	0,00	0
EN	2.516.373	2	0	0,00	0	2.516.373	0,00	2	0	0,00	0	0	0,00	0
ME	7.299.710	6	0	0,00	0	3.549.003	48,62	5	3.750.707	51,38	1	0	0,00	0
PA	21.216.917	21	898.000	4,23	2	13.274.620	62,57	16	7.044.297	33,20	3	0	0,00	0
RG	1.279.211	1	0	0,00	0	1.279.211	100,00	1	0	0,00	0	0	0,00	0
SR	1.282.399	4	675.000	52,64	3	607.399	47,36	1	0	0,00	0	0	0,00	0
TP	12.733.389	11	0	0,00	0	7.373.868	57,91	9	5.359.521	42,09	2	0	0,00	0
TOT.	86.618.425	73	2.129.741	2,46	7	48.484.776	55,98	55	36.003.907	41,57	11	0	0,00	0

Si ricorda che negli importi sono compresi anche quelli di gare già aggiudicate o già pubblicate in precedenza e riproposte in quanto o l'aggiudicazione è stata annullata o il bando è stato ritirato e modificato

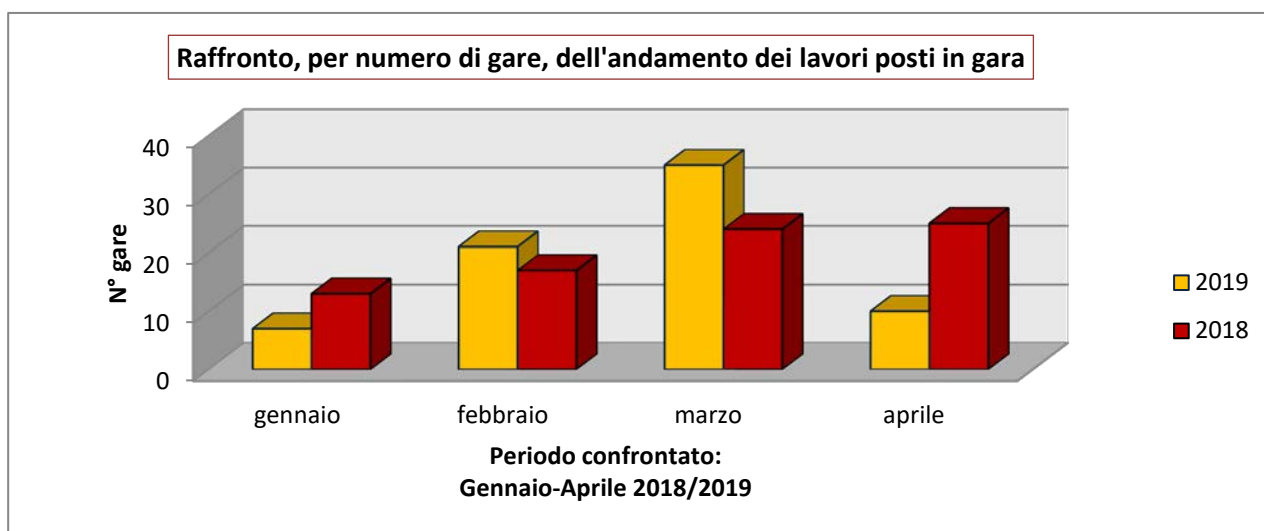
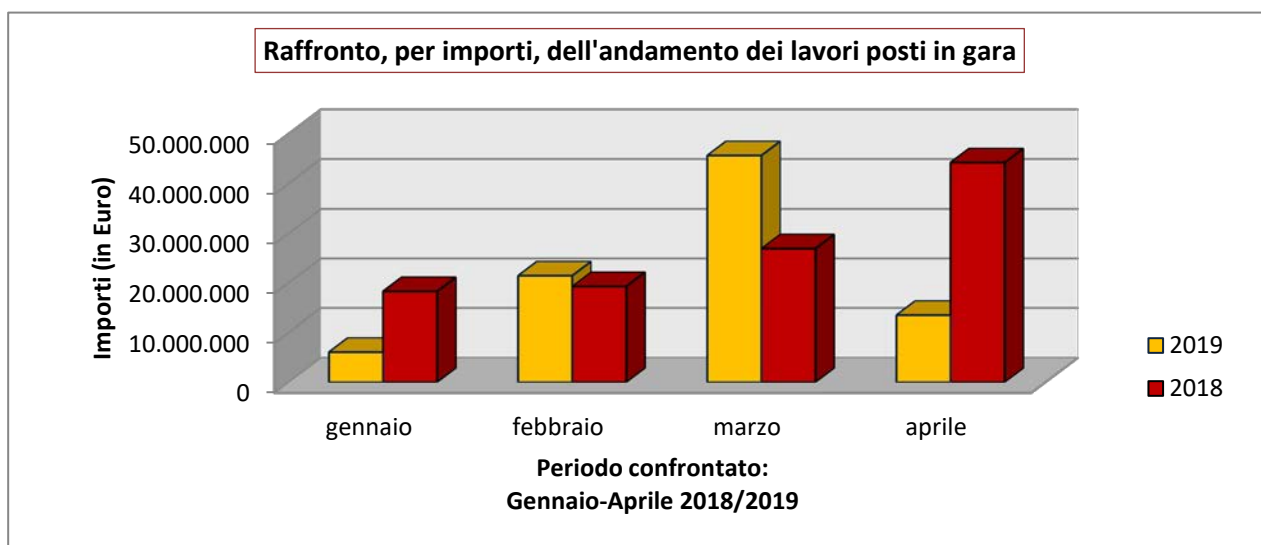
**ANDAMENTO, SIA DEGLI IMPORTI CHE DEL NUMERO DELLE GARE, DEI LAVORI PUBBLICI REGIONALI, NEL 1° QUADRIMESTRE DEL PERIODO 2007-2019**

ANNO	IMPORTO LAVORI Euro)	(in	DIFFERENZA % CON ANNO PRECEDENTE	N° GARE	DIFFERENZA % CON ANNO PRECEDENTE
2007	402.353.477			432	
2008	261.878.519		-34,91	345	-20,14
2009	173.831.161		-33,62	224	-35,07
2010	171.984.777		-1,06	213	-4,91
2011	160.721.421		-6,55	202	-5,16
2012	219.069.551		36,30	107	-47,03
2013	94.543.246		-56,84	80	-25,23
2014	130.223.384		37,74	80	0,00
2015	99.443.804		-23,64	74	-7,50
2016	67.645.137		-31,98	47	-36,49
2017	59.510.493		-12,03	39	-17,02
2018	108.667.088		82,60	79	102,56
2019	86.618.425		-20,29	73	-7,59
<b>Differenza 2018/2007</b>			<b>-78,47</b>		<b>-83,10</b>



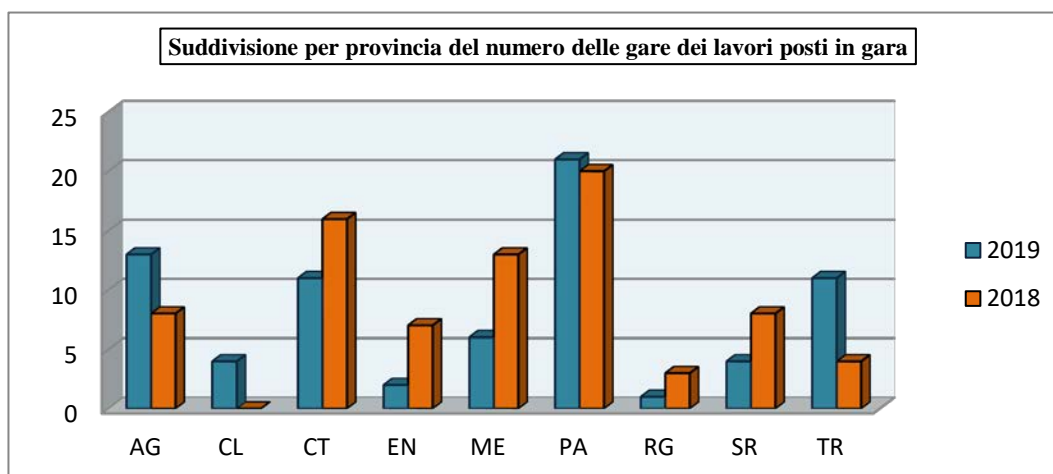
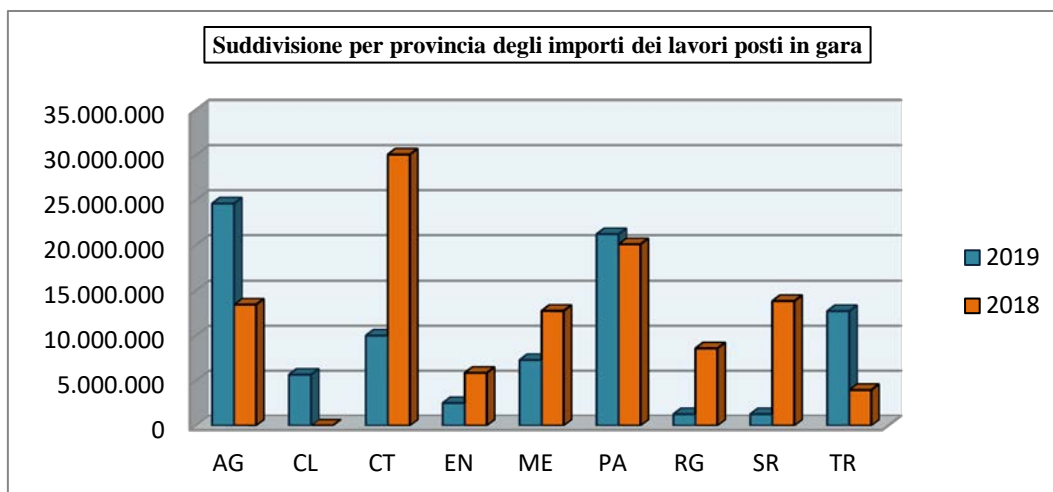
## CONFRONTO TRA LAVORI (DI COMPETENZA REGIONALE) MESSI IN GARA NEL PERIODO GENNAIO-APRILE 2019 E IL CORRISPONDENTE PERIODO 2018

MESE	Numero Gare			Importo in Euro		
	Anno 2019	Anno 2018	Diff. %	Anno 2019	Anno 2018	Diff. %
gennaio	7	13	-46,15	6.101.977	18.261.821	-66,59
febbraio	21	17	23,53	21.436.702	19.282.328	11,17
marzo	35	24	45,83	45.623.326	26.934.633	69,39
aprile	10	25	-60,00	13.456.420	44.188.306	-69,55
<b>Totale</b>	<b>73</b>	<b>79</b>	<b>-7,59</b>	<b>86.618.425</b>	<b>108.667.088</b>	<b>-20,29</b>



**CONFRONTO DELL'ANDAMENTO DEI LAVORI POSTI IN GARA NELLE SINGOLE  
PROVINCIE SICILIANE, NEL PERIODO GENNAIO-APRILE 2019 E IL  
CORRISPONDENTE PERIODO 2018**

PROV.	Numero Gare			Importo in Euro		
	Anno 2019	Anno 2018	Diff. %	Anno 2019	Anno 2018	Diff. %
AG	13	8	62,50	24.617.477	13.458.049	82,92
CL	4	0		5.664.235	0	
CT	11	16	-31,25	10.008.716	30.069.290	-66,71
EN	2	7	-71,43	2.516.373	5.868.697	-57,12
ME	6	13	-53,85	7.299.710	12.760.162	-42,79
PA	21	20	5,00	21.216.917	20.096.847	5,57
RG	1	3	-66,67	1.279.211	8.592.725	-85,11
SR	4	8	-50,00	1.282.399	13.852.136	-90,74
TR	11	4	175,00	12.733.389	3.969.182	220,81
<b>Totale</b>	<b>73</b>	<b>79</b>	<b>-7,59</b>	<b>86.618.425</b>	<b>108.667.088</b>	<b>-20,29</b>



# LAVORI POSTI IN GARA

# IN SICILIA

(DATI COMPLESSIVI INFOPLUS)

## DATI NAZIONALI

Riepilogo dei lavori posti in gara in Sicilia, suddivisi per fasce di importo

QUADRO RIEPILOGATIVO 1° QUADRIMESTRE ANNO: 2019

PERIODO ESAMINATO: Gennaio-Aprile

PROV.	Importo totale dei lavori posti in gara in Euro	N° gare totale	fasce di importo in Euro											
			(*)fino a 500.000 Euro	%	N° gare	(*)da 500.000 Euro a 2.000.000 Euro	%	N° gare	(**)da 2.000.000 Euro a 5.548.000 Euro	%	N° gare	Oltre 5.548.000 Euro	%	N° gare
AG	22.454.051	43	1.704.973	7,59	29	8.935.478	39,79	11	11.813.600	52,61	3	0	0,00	0
CL	13.487.593	29	2.606.855	19,33	23	3.630.736	26,92	4	7.250.001	53,75	2	0	0,00	0
CT	116.963.280	75	7.090.034	6,06	56	15.725.634	13,44	18	0	0,00	0	94.147.612	80,49	1
EN	5.698.874	15	2.242.836	39,36	12	3.456.038	60,64	3	0	0,00	0	0	0,00	0
ME	26.286.894	51	5.572.111	21,20	37	8.290.762	31,54	12	3.750.707	14,27	1	8.673.314	32,99	1
PA	78.243.823	101	7.382.760	9,44	62	26.007.019	33,24	31	14.505.157	18,54	6	30.348.887	38,79	2
RG	4.154.792	22	2.369.295	57,03	20	1.785.497	42,97	2	0	0,00	0	0	0,00	0
SR	8.409.224	32	2.742.964	32,62	25	5.666.261	67,38	7	0	0,00	0	0	0,00	0
TP	28.428.422	44	4.289.670	15,09	31	9.187.169	32,32	10	5.457.636	19,20	2	9.493.947	33,40	1
INTERPROV.	131.583.561	16	1.059.680	0,81	8	0	0,00	0	15.576.631	11,84	4	114.947.250	87,36	4
<b>TOT.</b>	<b>435.710.513</b>	<b>428</b>	<b>37.061.178</b>	<b>8,51</b>	<b>303</b>	<b>82.684.593</b>	<b>18,98</b>	<b>98</b>	<b>58.353.732</b>	<b>13,39</b>	<b>18</b>	<b>257.611.010</b>	<b>59,12</b>	<b>9</b>

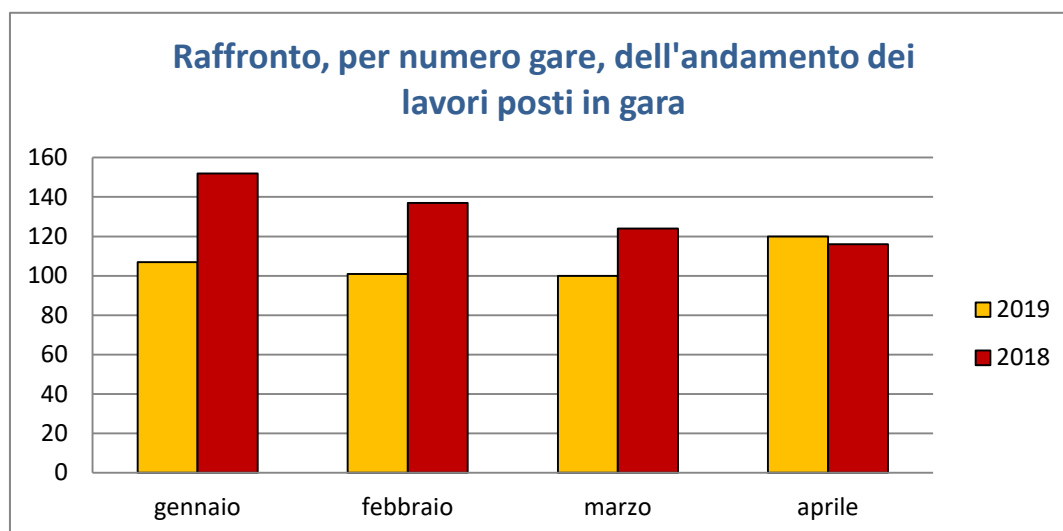
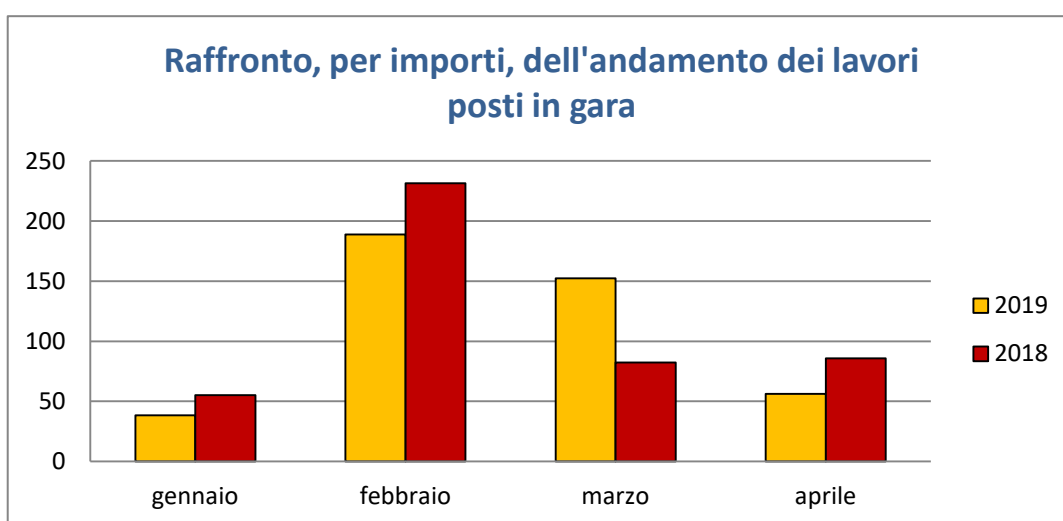
(\*)Fascia d'importo in cui ricadono gare d'appalto ai sensi dell'art.36 c.2 lett.c del Dlgs 50/2016

(\*\*)Fascia d'importo in cui ricadono gare d'appalto ai sensi dell'art.36 c.2 lett.d del Dlgs 50/2016



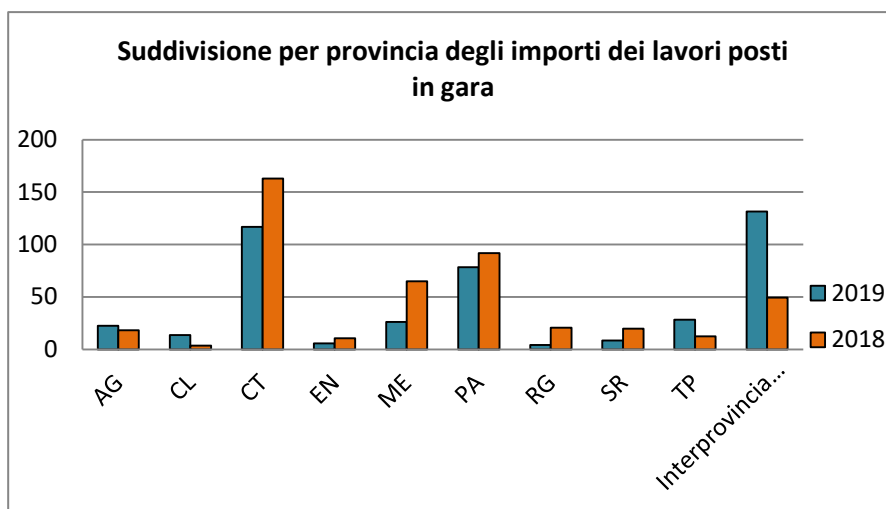
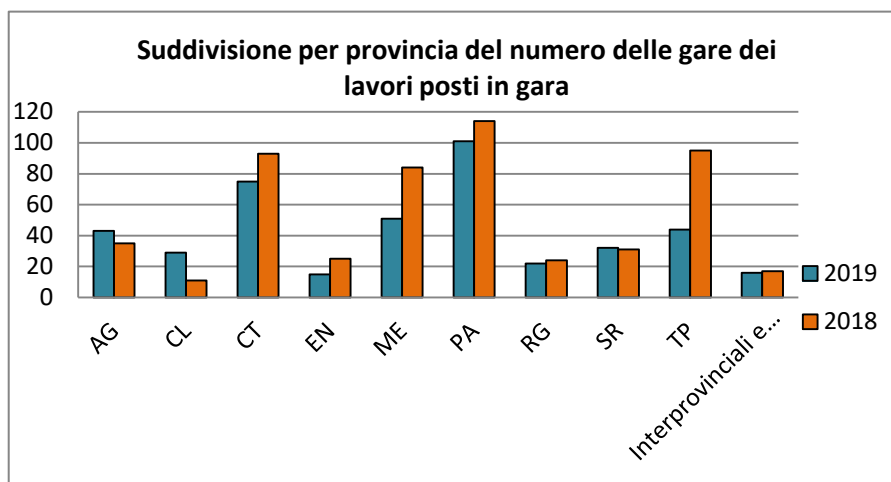
## CONFRONTO TRA LAVORI MESSI IN GARA NEL 2019 E NEL 2018 IN SICILIA

MESE	Numero Gare			Importo in milioni Euro		
	Anno 2019	Anno 2018	VAR%	Anno 2019	Anno 2018	VAR%
<b>gennaio</b>	107	152	-29,61	38	55	-30,39
<b>febbraio</b>	101	137	-26,28	189	231	-18,38
<b>marzo</b>	100	124	-19,35	152	82	85,17
<b>aprile</b>	120	116	3,45	56	86	-34,38
<b>Totale(*)</b>	<b>428</b>	<b>529</b>	<b>-19,09</b>	<b>436</b>	<b>454</b>	<b>-4,12</b>



**CONFRONTO DELL'ANDAMENTO DEI LAVORI POSTI IN GARA NELLE  
SINGOLE PROVINCE SICILIANE, NEL PERIODO GENNAIO-APRILE 2019 E  
IL CORRISPONDENTE PERIODO 2018**

PROVINCE	Numero Gare			Importo in milioni Euro		
	Anno 2019	Anno 2018	VAR%	Anno 2019	Anno 2018	VAR%
AG	43	35	22,86	22	18	22,37
CL	29	11	163,64	13	4	267,91
CT	75	93	-19,35	117	163	-28,27
EN	15	25	-40,00	6	11	-45,97
ME	51	84	-39,29	26	65	-59,47
PA	101	114	-11,40	78	92	-14,81
RG	22	24	-8,33	4	21	-79,97
SR	32	31	3,23	8	20	-57,22
TP	44	95	-53,68	28	12	130,99
Interprovinciali e Regionali	16	17	-5,88	132	49	166,31
<b>Totale</b>	<b>428</b>	<b>529</b>	<b>-19,09</b>	<b>436</b>	<b>454</b>	<b>-4,12</b>



**GARE BANDITE IN SICILIA NEL 2019 SOPRA SOGLIA COMUNITARIA**

ENTE APPALTANTE	PL	TIPO DI LAVORO	IMPORTO	CIG	MESE
ANAS SPA - VIA MONZAMBANO 10 - 00100 - ROMA - (RM)	ME	Lavori di rifacimento del ponte fiumedinisi sito al km 25+350 della ss 114 orientale sicula. Durata in giorni: 539.	8.673.314,17 €	7702340C08	GENNAIO
ANAS SPA - VIA MONZAMBANO 10 - 00100 ROMA - (RM)	AG;ME; PA; RG	Lavori di manutenzione straordinaria per il risanamento strutturale di opere d'arte su tutto il territorio nazionale, suddiviso in n. 22 lotti per un importo complessivo di 660 000 000.00 euro. lotto 20.	30.000.000,00 €	7783742319	FEBBRAIO
ANAS SPA - VIA MONZAMBANO 10 - 00100 ROMA - (RM)	AG;ME; PA; RG	Lavori di manutenzione straordinaria per il risanamento strutturale di opere d'arte su tutto il territorio nazionale, suddiviso in n. 22 lotti per un importo complessivo di 660 000 000.00 euro. lotto 19.	30.000.000,00 €	7783741246	FEBBRAIO
ANAS SPA - VIA MONZAMBANO 10 - 00100 ROMA - (RM)	AG; EN; CL; CT	Lavori di manutenzione straordinaria per il risanamento strutturale di opere d'arte su tutto il territorio nazionale, suddiviso in n. 22 lotti per un importo complessivo di 660 000 000.00 euro. lotto 21.	40.000.000,00 €	77837433EC	FEBBRAIO
STRUTTURA DI SUPPORTO DEL COMMISSARIO DELEGATO PRESIDENTE DELLA REGIONE SICILIANA - VIALE CAMPANIA 36 - 90100 - PALERMO - (PA)	PA	Lavori di realizzazione degli interventi infrastrutturali di riduzione del rischio residuo. La gara e' suddivisa su 6 lotti; lotto n 1: Intervento n. 01; realizzazione di una discarica per rifiuti non pericolosi .	24.028.935,34 €		FEBBRAIO
STRUTTURA DI SUPPORTO DEL COMMISSARIO DELEGATO PRESIDENTE DELLA REGIONE SICILIANA - VIALE CAMPANIA 36 - 90100 - PALERMO - (PA)	TP	Lavori di realizzazione degli interventi infrastrutturali di riduzione del rischio residuo. La gara e' suddivisa su 6 lotti; lotto 5: intervento 5 piattaforma per la gestione dei rifiuti in c.da borraanea nel comune di trapani - realizzazione di nuova vasca per rifiuti non pericolosi.	9.493.946,85 €		FEBBRAIO
ANAS SPA - VIA MONZAMBANO 10 - 00100 ROMA - (RM)	CT	S.s. 683 «licodia eubea» tronco svincolo regalsemi innesto s.s. 117 bis 2o stralcio funzionale (completamento) tratto a: da svincolo regalsemi (km 0+000) ad inizio variante di caltagirone (km 3+700).	94.147.612,10 €	78101335A3	MARZO

ENTE APPALTANTE	PL	TIPO DI LAVORO	IMPORTO	CIG	MESE
MINISTERO DELLE INFRASTRUTTURE E DEI TRASPORTI - PIAZZA VERDI N. 16 - 90100 - PALERMO - (PA)	PA	Lavori di rifunionalizzazione ex ospedale militare - palazzine "b", c e i" all'interno della caserma "michele ferrara", corso calatafimi - allocazione reparti arma carabinieri.	6.319.951,21 €	7845898FD6	APRILE
DIPARTIMENTO REGIONALE DELLA PROTEZIONE CIVILE - VIA G. ABELA N, 5 - 90141 - PALERMO - (PA)	PA-CT	Lavori e le opere necessarie per la messa in sicurezza di un tratto dell'autostrada a/18 Messina-Catania che in corrispondenza della progressiva chilometrica 32+700 durata in mesi: 6.	14.947.250,00 €		APRILE

**TOTALE**

**257.611.009,67 €**

**IL MERCATO IMMOBILIARE**  
**IN SICILIA**  
(DATI AGENZIA DELLE ENTRATE)

# MERCATO IMMOBILIARE RESIDENZIALE

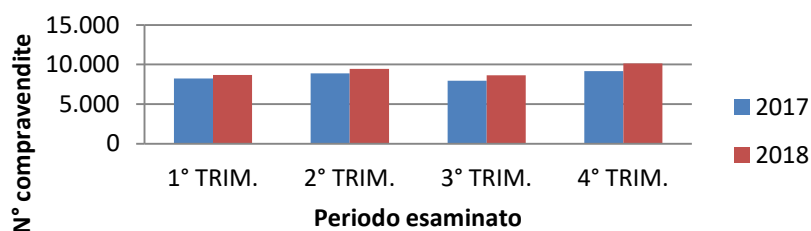
## Compravendite di unità immobiliari ad uso abitativo suddivise per province

	1°Trim. 2017	2°Trim. 2017	3°Trim. 2017	4°Trim. 2017	1°Trim. 2018	2°Trim. 2018	3°Trim. 2018	4°Trim. 2018
AG	631	640	703	748	672	694	784	768
CL	390	431	417	473	406	473	481	556
CT	1.877	1.997	1.738	2.066	1.964	2.071	1.977	2.346
EN	220	204	237	294	216	253	240	280
ME	1.002	1.142	1.013	1.202	1.062	1.237	1.070	1.263
PA	2.168	2.336	1.978	2.251	2.276	2.435	2.152	2.629
RG	513	664	499	560	573	652	546	601
SR	737	762	673	824	772	869	771	896
TP	708	701	677	761	716	752	618	812
<b>SICILIA</b>	<b>8.244</b>	<b>8.878</b>	<b>7.936</b>	<b>9.178</b>	<b>8.658</b>	<b>9.435</b>	<b>8.638</b>	<b>10.150</b>

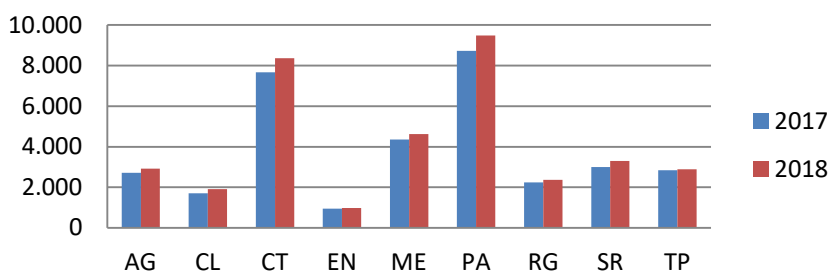
## VAR. % RISPETTO ALLO STESSO PERIODO DELL'ANNO PRECEDENTE

	1°Trim. 2018	2°Trim. 2018	3°Trim. 2018	4°Trim. 2018	2018
AG	6,5	8,3	11,5	2,7	7,2
CL	4,1	9,8	15,3	17,5	11,9
CT	4,7	3,7	13,7	13,6	8,9
EN	-1,9	23,6	0,9	-4,6	3,4
ME	6,1	8,4	5,6	5,1	6,3
PA	5,0	4,2	8,8	16,8	8,7
RG	11,8	-1,9	9,4	7,3	6,1
SR	4,8	14,1	14,5	8,8	10,4
TP	1,1	7,3	-8,6	6,6	1,8
<b>SICILIA</b>	<b>5,0</b>	<b>6,3</b>	<b>8,8</b>	<b>10,6</b>	<b>7,7</b>

### Confronto delle compravendite in Sicilia tra il 2017 e il 2018



### CONFRONTO DELLE COMPRAVENDITE DELLE PROVINCE SICILIANE TRA IL 2017 E IL 2018



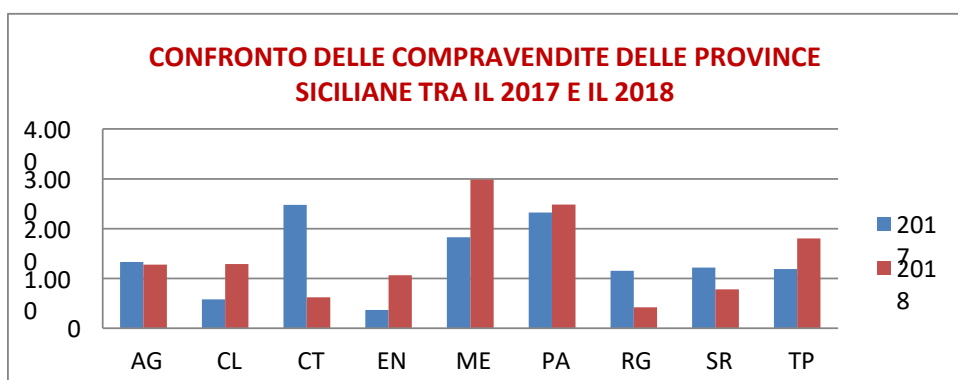
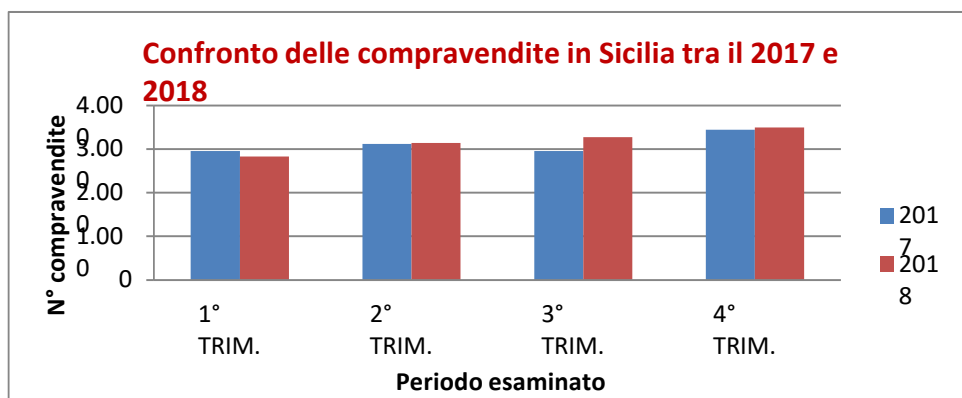
# MERCATO IMMOBILIARE NON RESIDENZIALE

## Compravendite di unità immobiliari non residenziale suddivise per province

	1°Trim. 2017	2°Trim. 2017	3°Trim. 2017	4°Trim. 2017	1°Trim. 2018	2°Trim. 2018	3°Trim. 2018	4°Trim. 2018
AG	281	312	373	366	293	292	344	352
CL	128	177	131	145	296	302	341	351
CT	603	651	514	709	141	161	165	157
EN	96	83	83	106	260	254	237	313
ME	400	432	520	473	670	700	792	824
PA	571	623	501	626	531	598	706	650
RG	288	254	273	338	75	119	109	116
SR	342	282	275	321	161	224	170	227
TP	243	304	287	357	399	488	410	507
<b>SICILIA</b>	<b>2.952</b>	<b>3.119</b>	<b>2.957</b>	<b>3.442</b>	<b>2.825</b>	<b>3.139</b>	<b>3.273</b>	<b>3.495</b>

## VAR. % RISPETTO ALLO STESSO PERIODO DELL'ANNO PRECEDENTE

	1°Trim. 2018	2°Trim. 2018	3°Trim. 2018	4°Trim. 2018	2018
AG	4,1	-6,5	-7,9	-3,8	-3,9
CL	131,7	71,3	159,7	141,8	122,2
CT	-76,7	-75,2	-67,9	-77,8	-74,8
EN	171,1	207,1	185,6	194,4	189,2
ME	67,3	61,8	52,3	74,1	63,5
PA	-7,0	-4,0	40,8	3,8	7,0
RG	-74,1	-53,1	-60,2	-65,7	-63,7
SR	-52,8	-20,6	-38,0	-29,5	-35,9
TP	64,3	60,6	42,7	42,0	51,5
<b>SICILIA</b>	<b>-4,3</b>	<b>0,6</b>	<b>10,7</b>	<b>1,6</b>	<b>2,1</b>



## PAGAMENTI

## IN SICILIA

(SITI DEI COMUNI E DEGLI ENTI PRESI IN ESAME)



## SICILIA: RITARDO NEI PAGAMENTI

### INDICE DI TEMPESTIVITA' DEI PAGAMENTI

(Giorni di ritardo medio ponderato in base all'importo delle fatture)

COMUNE	MEDIA 1° trim.2017	MEDIA 2° trim.2017	MEDIA 3° trim.2017	MEDIA 4° trim.2017	MEDIA 1° trim.2018	MEDIA 2° trim.2018	MEDIA 3° trim.2018	MEDIA 4° trim.2018
<i>Palermo</i>	56,86	177,79	72,62	87,82	72,84	71,76	33,22	35,26
<i>Catania</i>	148	134,65	118,88	84,2	Non presente	Non presente	Non presente	Non presente
<i>Messina</i>	45,21	46,78	41,54	35,24	41,54	17,05	16,36	17,11
<i>Siracusa</i>	35,2	38,95	41,74	40,23	35,73	25,78	17,47	29,05
<i>Ragusa</i>	36,57	24,65	-0,76	4,45	18,24	22,87	53,5	15,84
<i>Trapani</i>	7,47	-3,03	15,4	15,78	13,35	5,93	8,53	5,41
<i>Enna</i>	22,42	20,73	-2,1	-4,05	14,86	14,24	14,87	4,44
<i>Caltanissetta</i>	31,7	52,31	58,61	52,12	56,27	55,94	67,32	50,81
<i>Agrigento</i>	64,02	115,22	85,76	142,47	97,49	277,22	57,33	Non presente

RIFERIMENTI NEL RESTO D'ITALIA	COMUNE	MEDIA 1° trim.2018	MEDIA 2° trim.2018	MEDIA 3° trim.2018	MEDIA 4° trim.2018
	<i>Milano</i>	7,2	19,18	17,12	15,71
	<i>Genova</i>	-13,56	-13,88	-15,99	-3,61
	<i>Torino</i>	103	137	94	107,53
	<i>Roma</i>	28,098	39,962	36,64	35,44
	<i>Napoli</i>	128,29	472,85	314,79	366,27

### VAR. % 2018 RISPETTO AL 2017

COMUNE	2017	2018	Var %
<i>Palermo</i>	98,47	50,93	-48,28
<i>Catania</i>	86,02	Non presente	/
<i>Messina</i>	41,62	23,02	-44,69
<i>Siracusa</i>	39,11	27,49	-29,71
<i>Ragusa</i>	16,32	22,58	38,36
<i>Trapani</i>	10,15	8,32	-18,03
<i>Enna</i>	2,91	11,9	308,93
<i>Caltanissetta</i>	48,68	57,58	18,28
<i>Agrigento</i>	109,45	158,04	44,39

<b>INDICE DI TEMPESTIVITA' DEI PAGAMENTI</b> (Giorni di ritardo medio ponderato in base all'importo delle fatture)								
<b>ASP</b>	<b>MEDIA 1° trim.2017</b>	<b>MEDIA 2° trim.2017</b>	<b>MEDIA 3° trim.2017</b>	<b>MEDIA 4° trim.2017</b>	<b>MEDIA 1° trim.2018</b>	<b>MEDIA 2° trim.2018</b>	<b>MEDIA 3° trim.2018</b>	<b>MEDIA 4° trim.2018</b>
Palermo	35,77	23,33	22,98	-0,11	5,71	-1,54	-7,01	1,28
Catania	39,27	19,02	20,65	13,33	11,09	9,36	9,54	25,94
Messina	24,57	12,08	2,47	45,07	19,44	19,13	6,56	18,48
Siracusa	19,52	19,42	7,98	23,76	8,7	10,54	21,27	15,89
Ragusa	-1,74	-3,05	1,3	-0,16	11,9	11,2	10,75	13,73
Trapani	16,093	34,37	36,68	40,74	33,39	20,17	-1,5	38,82
Enna	-0,96	-21,3	-7,63	-19,58	-29,48	-26,75	14,21	-13,59
Caltanissetta	6,15	3,49	14,77	33,59	39,25	25,69	54,00	64,84
Agrigento	19,61	7,57	6,13	11,35	58,36	39,08	13,84	3,13

<b>INDICE DI TEMPESTIVITA' DEI PAGAMENTI</b> (Giorni di ritardo medio ponderato in base all'importo delle fatture)								
<b>UNIVERSITA'</b>	<b>MEDIA 1° trim.2017</b>	<b>MEDIA 2° trim.2017</b>	<b>MEDIA 3° trim.2017</b>	<b>MEDIA 4° trim.2017</b>	<b>MEDIA 1° trim.2018</b>	<b>MEDIA 2° trim.2018</b>	<b>MEDIA 3° trim.2018</b>	<b>MEDIA 4° trim.2018</b>
Palermo	5,07	-7,02	2,74	11,97	3,1	-2,04	-4,34	12,01
Catania	20,63	0,28	6,86	16,98	4,37	-7,99	9,91	11,65
Messina	-4,75	-0,09	-4,98	-10,02	13,33	-4,41	43,2	3,38

<b>VAR. % 2018 RISPETTO AL 2017</b>			
<b>ASP</b>	<b>2017</b>	<b>2018</b>	<b>Var %</b>
<b>Palermo</b>	17,36	-0,43	-102,48
<b>Catania</b>	23,74	13,91	-41,41
<b>Messina</b>	20,46	17,55	-14,22
<b>Siracusa</b>	18,23	10,72	-41,20
<b>Ragusa</b>	-0,66	11,88	-1900,00
<b>Trapani</b>	33,29	44,75	34,42
<b>Enna</b>	-12,38	-20,85	68,42
<b>Caltanissetta</b>	14,48	30,65	111,67
<b>Agrigento</b>	11,56	46,68	303,81

<b>VAR. % 2018 RISPETTO AL 2017</b>			
<b>UNIVERSITÀ</b>	<b>2017</b>	<b>2018</b>	<b>Var %</b>
<b>Palermo</b>	3,14	2,43	-22,61
<b>Catania</b>	11,4	4,06	-64,39
<b>Messina</b>	-5,12	12,51	-344,34

**IMPRESE ATTESTATE SOA**

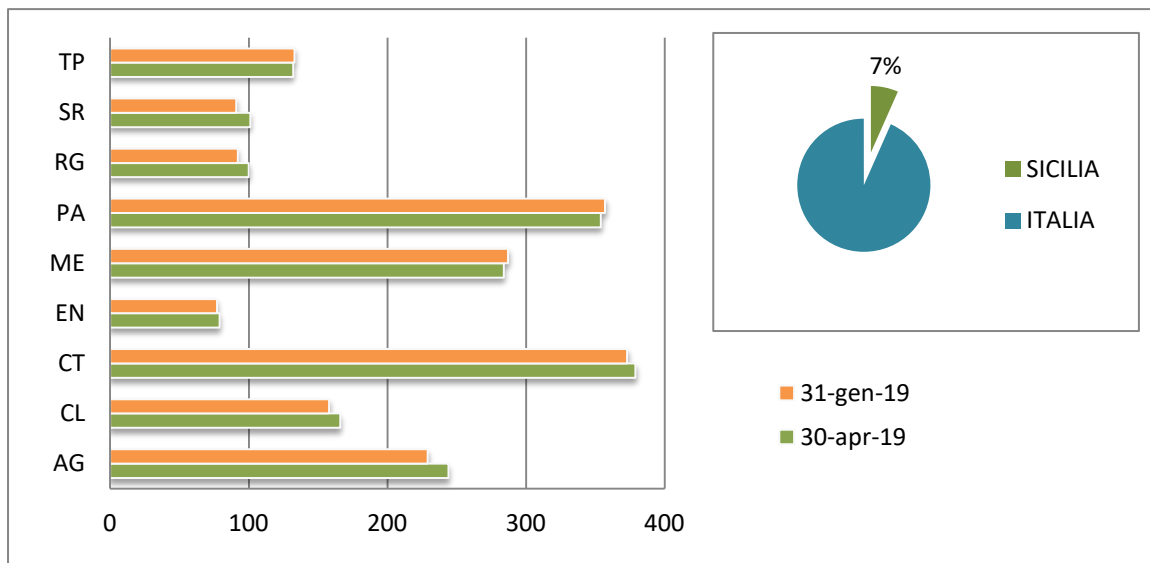
**IN SICILIA**

(DATI DI [WWW.ATTESTAZIONESOA.IT](http://WWW.ATTESTAZIONESOA.IT))

## IMPRESE ATTESTATE IN SICILIA: RAFFRONTO E PERCENTUALI

<b>PROVINCE DELLE IMPRESE</b>	<b>N° IMPRESE (al 31/01/2019)</b>	<b>N° IMPRESE (al 30/04/2019)</b>
AG	244	229
CL	166	158
CT	379	373
EN	79	77
ME	284	287
PA	354	357
RG	100	92
SR	101	91
TP	132	133
<b>SICILIA</b>	<b>1.839</b>	<b>1.797</b>

<b>ITALIA</b>	<b>25.609</b>	<b>25.316</b>
---------------	---------------	---------------



<b>SICILIA</b>	<b>2010*</b>	<b>2013*</b>	<b>2018</b>
	2.801	2.493	1.839

**RISPETTO AL 2010 -34%**

**RISPETTO AL 2013 -26%**

(\*Dati di UNIONSOA)